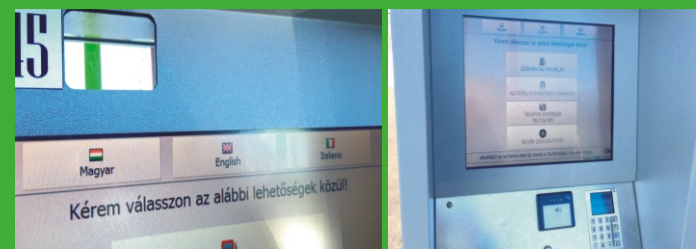


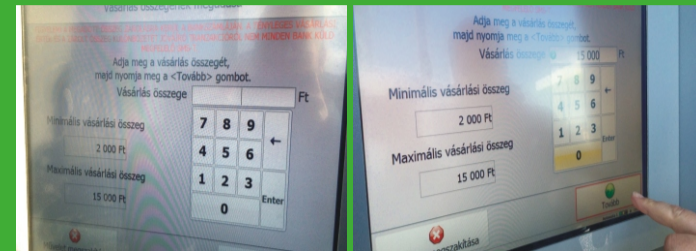
AUTOMATA HASZNÁLATA



1. A nyelv kiválasztását követően nyomja meg a képernyőn az „*Üzemanyag vásárlás*” gombot!



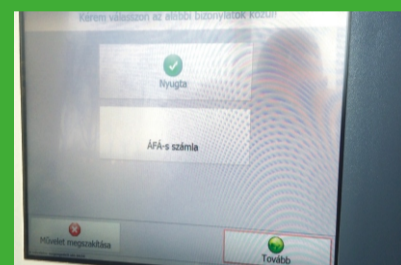
2. Adja meg a tankolni kívánt összeget, majd nyomja meg a képernyőn a „*Tovább*” gombot!
Minimum: 2.000,- Ft, maximum: 15.000,- Ft. A tényleges és a zárolt összeg különbözete a tankolás végén jóváírásra kerül!



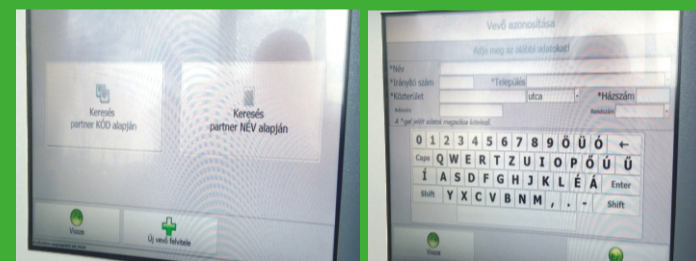
3. Bankkártyájával fizesse ki az összeget a PayPass felülethez való érintésével, vagy a kártyanyílásba történő behelyezésével!



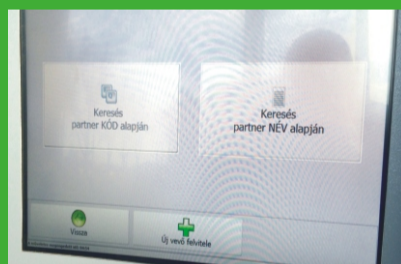
4. Válassza ki „*Nyugta*” vagy „*Áfás számla*” igényét a képernyőn!



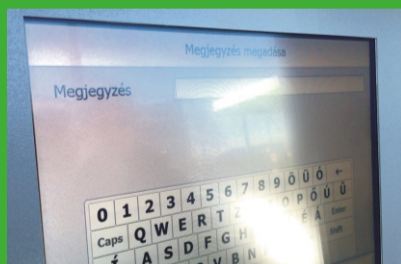
5 a. Amennyiben áfás számlát kér és új vevőnk, a képernyőn az „*Új vevő felvétele*” pontban viheti fel adatait!



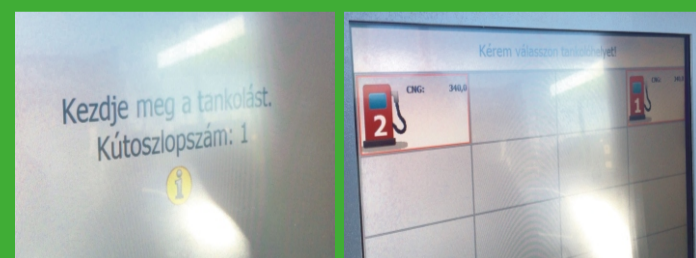
5 b. Amennyiben áfás számlát kér és visszatérő vevőnk, számlázási címét partner KÓD vagy partner NÉV alapján keresheti ki!



6. Számlájához „*Megjegyzés*” is adható, pl.: km óraállítás!



7. Válassza ki azt a kútoszlopot, melyen a tankolást fogja végezni kútkezelő szakemberünk!



8. A tankolást követően a képernyőn a megfelelő kútoszlophoz tartozó villogó „*Bizonylat nyomtatása*” ikon segítségével nyomtassa ki bizonylatát!

